

# UNGDATA 2021 SKAUN KOMMUNE

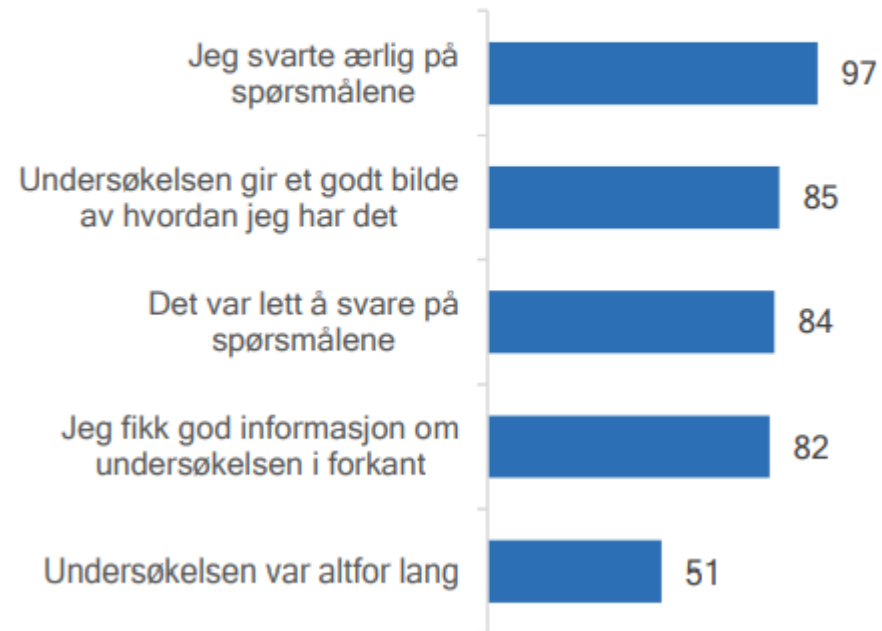
A row of paper boats is shown against a white background. There are five boats in total, arranged in a line from left to right. The first four boats are white, and the fifth boat on the right is a vibrant blue. The boats are simple, folded paper structures, resembling traditional paper boats. The lighting is soft and even, highlighting the texture of the paper.

ET AV FLERE KUNNSKAPSGRUNNLAG FOR Å  
VIDEREUTVIKLE LOKAL OPPVEKSTPOLITIKK OG  
DET FOREBYGGENDE FOLKEHELSEARBEIDET.

# **UNGDATA 2021 – SKAUN KOMMUNE**

- **Gjennomført mars 2021**
- **Antall elever som deltok: 336**
  - **Svarprosent: 93 %**

**Hva ungdom i Skaun kommune synes om å være med i Ungdata-undersøkelsen. Andelen som mener utsagnene stemmer**



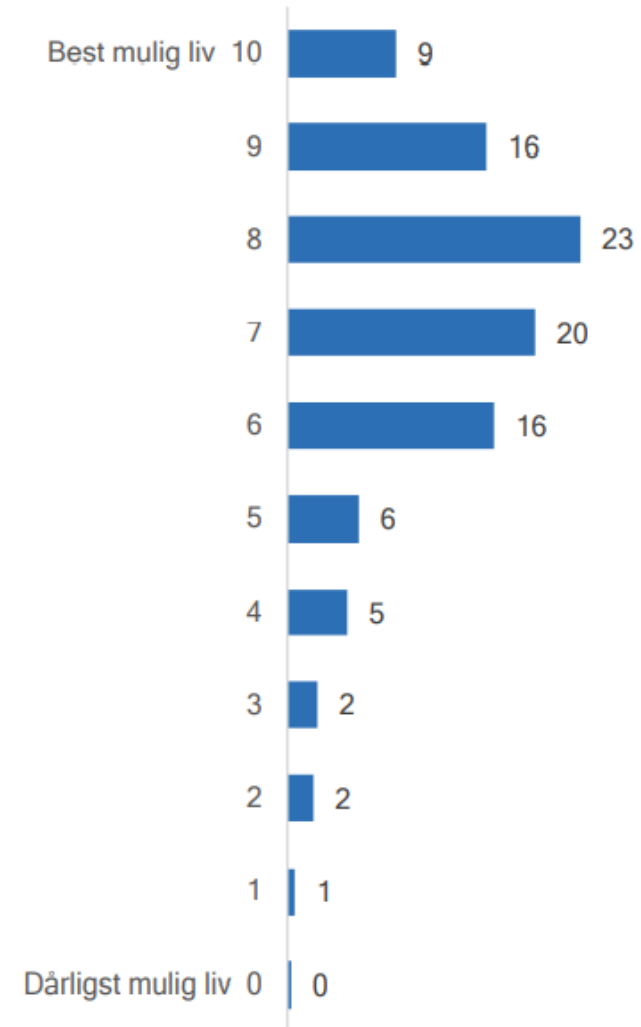
**97 %**

oppgir at de har svart ærlig på undersøkelsen  
– det innebærer at vi bør ta resultatene på alvor.

## TILFREDS MED LIVET

- 84 % av ungdommene er tilfreds med livet sitt.

Hvordan ungdom plasserer seg på en skala fra 0 til 10, der 0 er det verst mulige livet de kan tenke seg og 10 det best mulige livet. Prosent



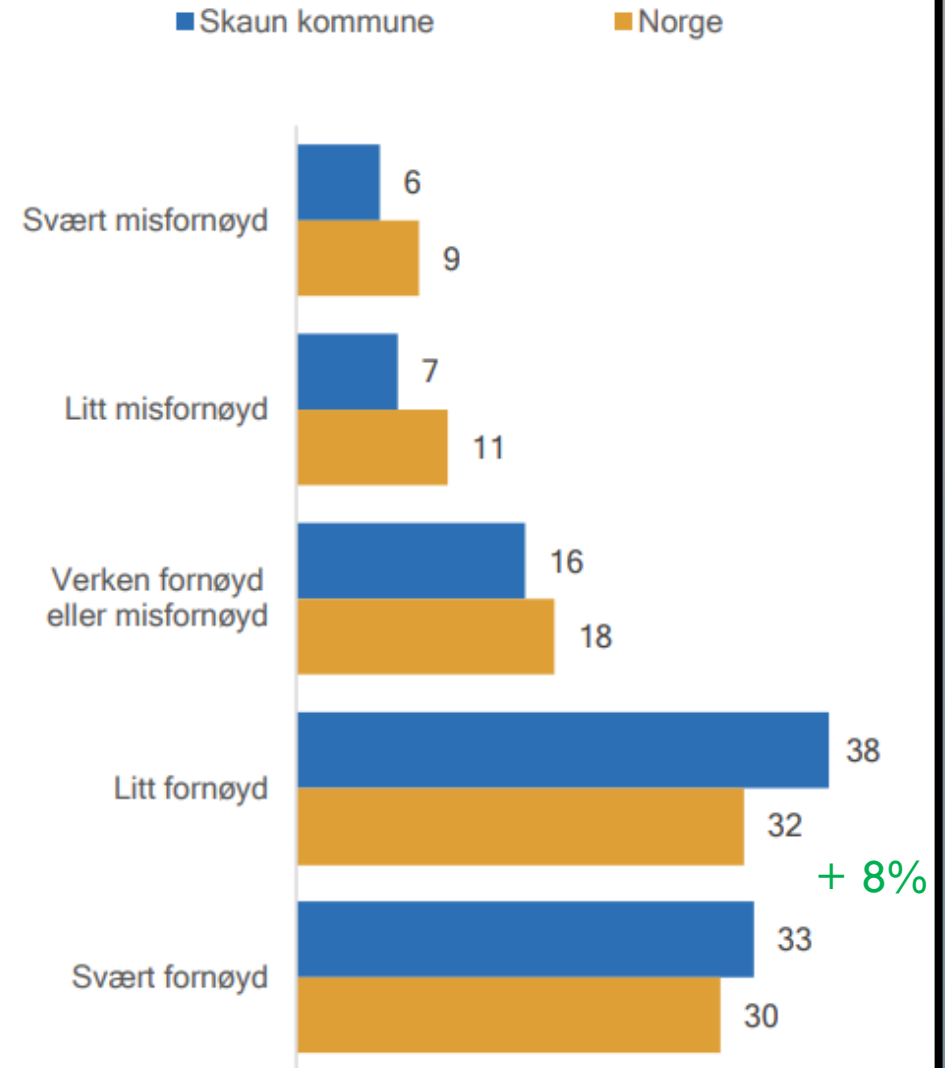
# SKOLE

**71 % av ungdommene  
er litt eller svært  
fornøyd med skolen de  
går på.**

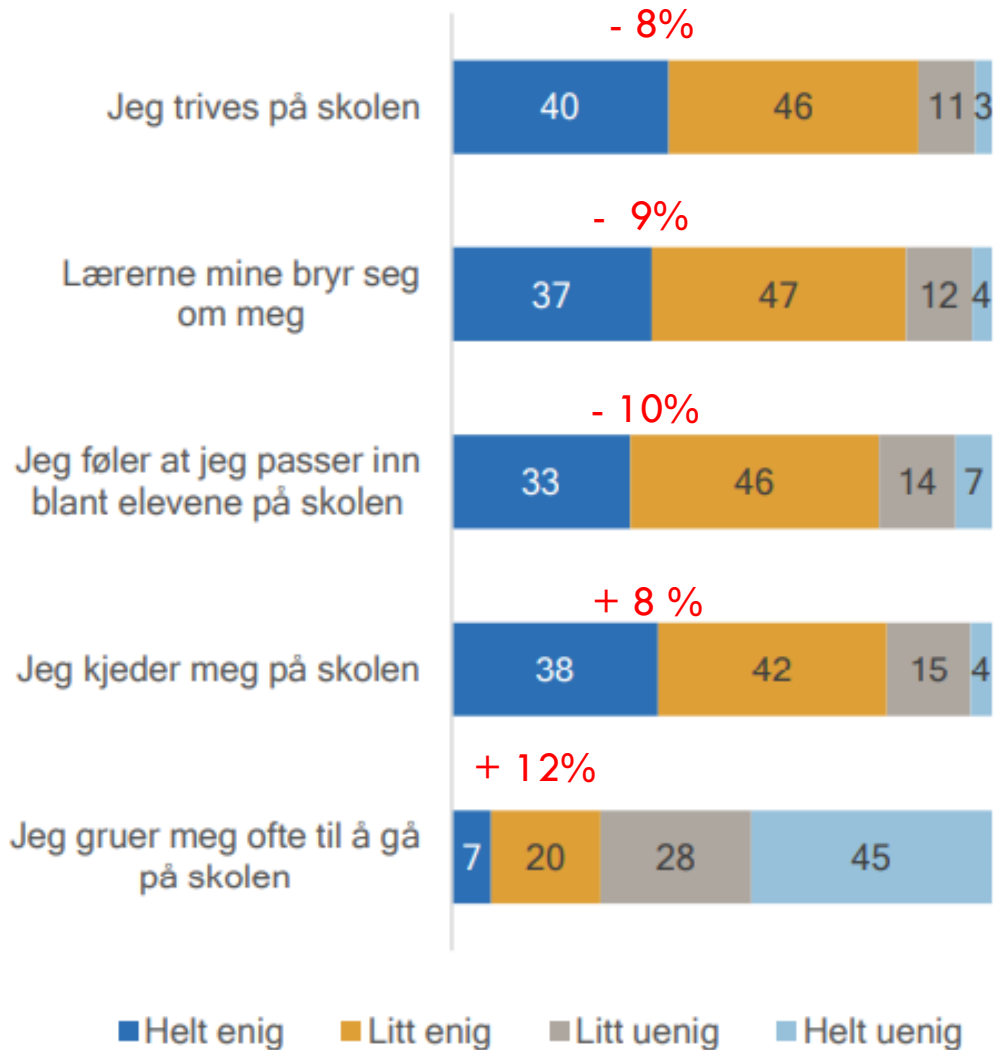
**8 % flere enn i 2018.**

**9 % bedre enn  
landssnittet.**

Hvor fornøyd er du med skolen du går på?  
Prosent i Skaun kommune og nasjonalt



## Hvor mange som er enige og uenige i ulike utsagn om hvordan de har det på skolen



**86 % trives på skolen**

**84 % opplever at lærerne bryr seg om de**

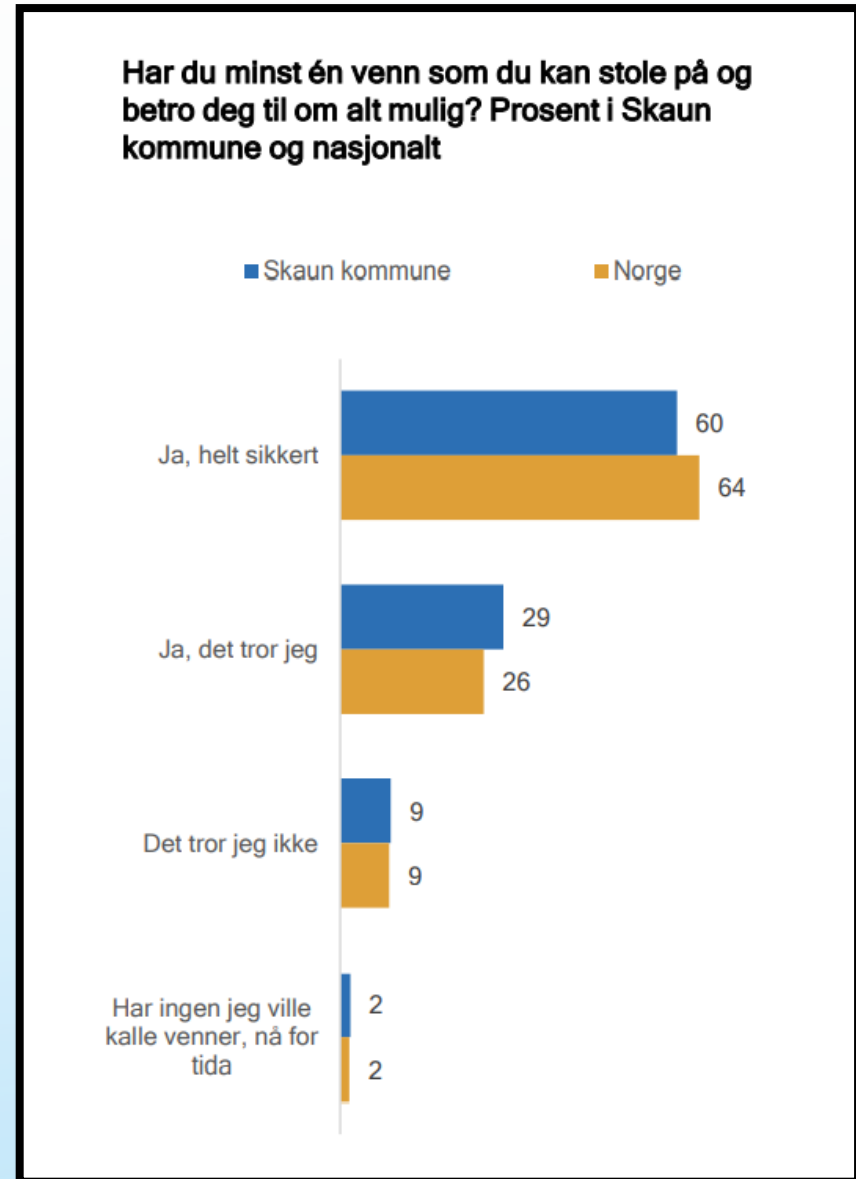
**79 % føler at de passer inn blant elevene på skolen**

**80 % kjeder seg på skolen**

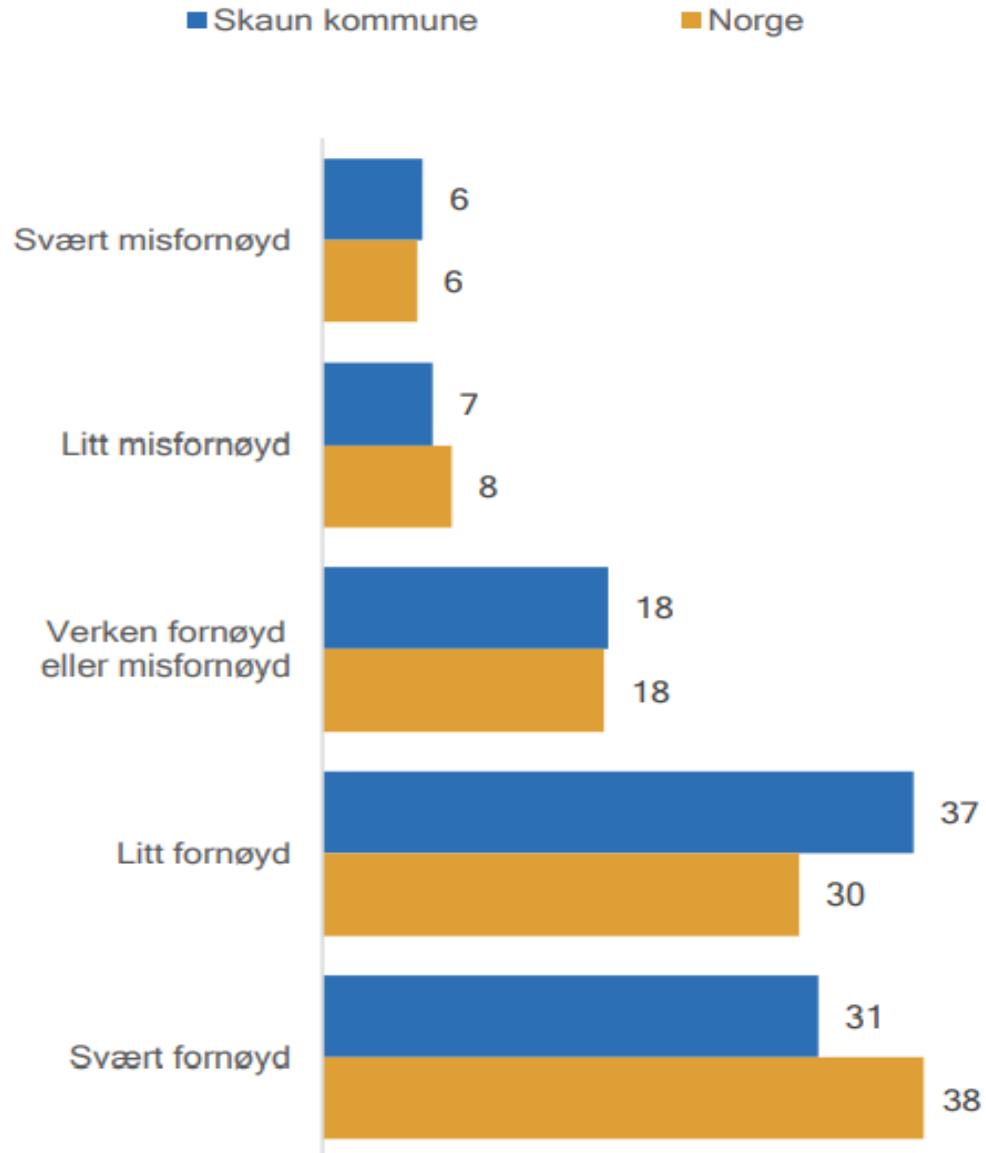
**27 % gruer seg ofte til å gå på skolen**

# VENNER

89 % av ungdommene er helt sikre, eller tror, de har minst en venn de kan stole på og betro seg til om alt mulig.



## Hvor fornøyd er du med lokalmiljøet der du bor? Prosent i Skaun kommune og nasjonalt



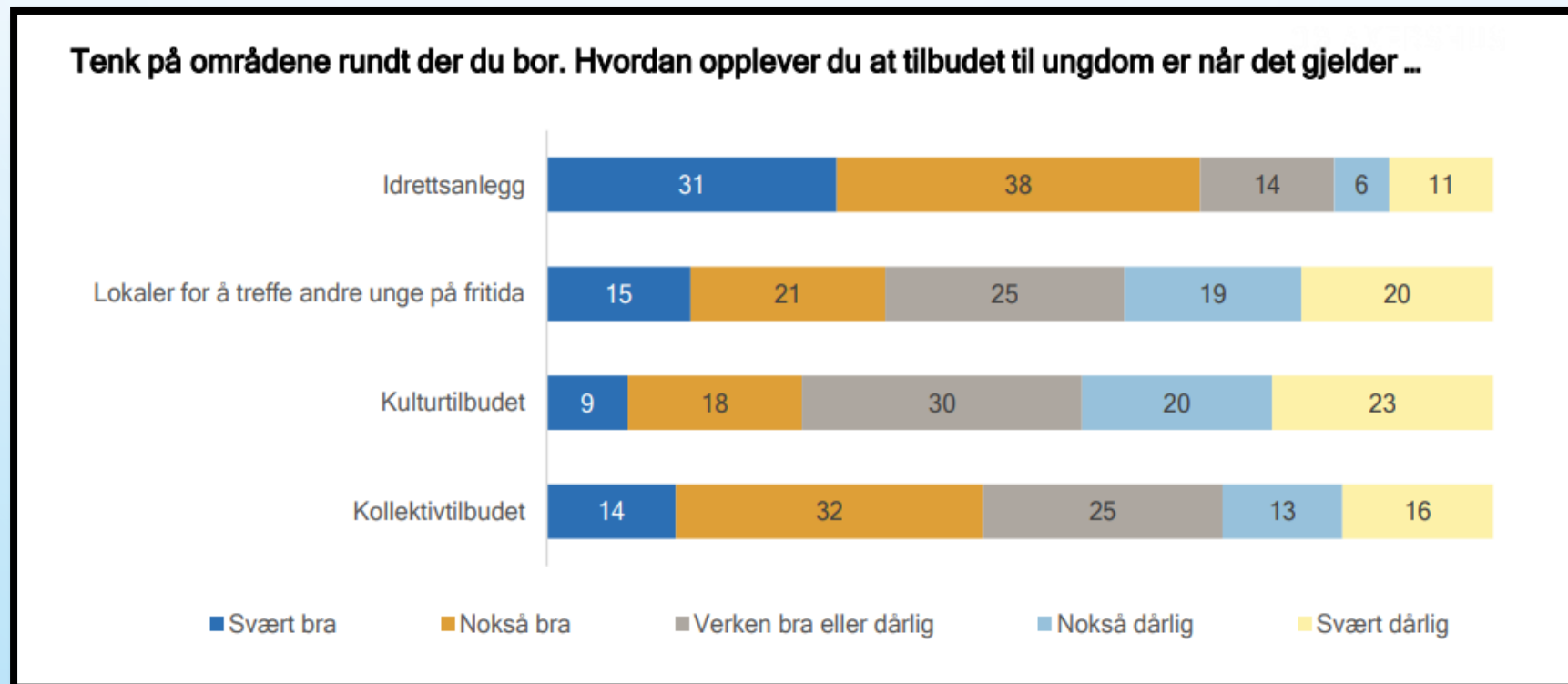
## LOKALMILJØ

68 % av ungdommene er fornøyd med lokalmiljøet der de bor.

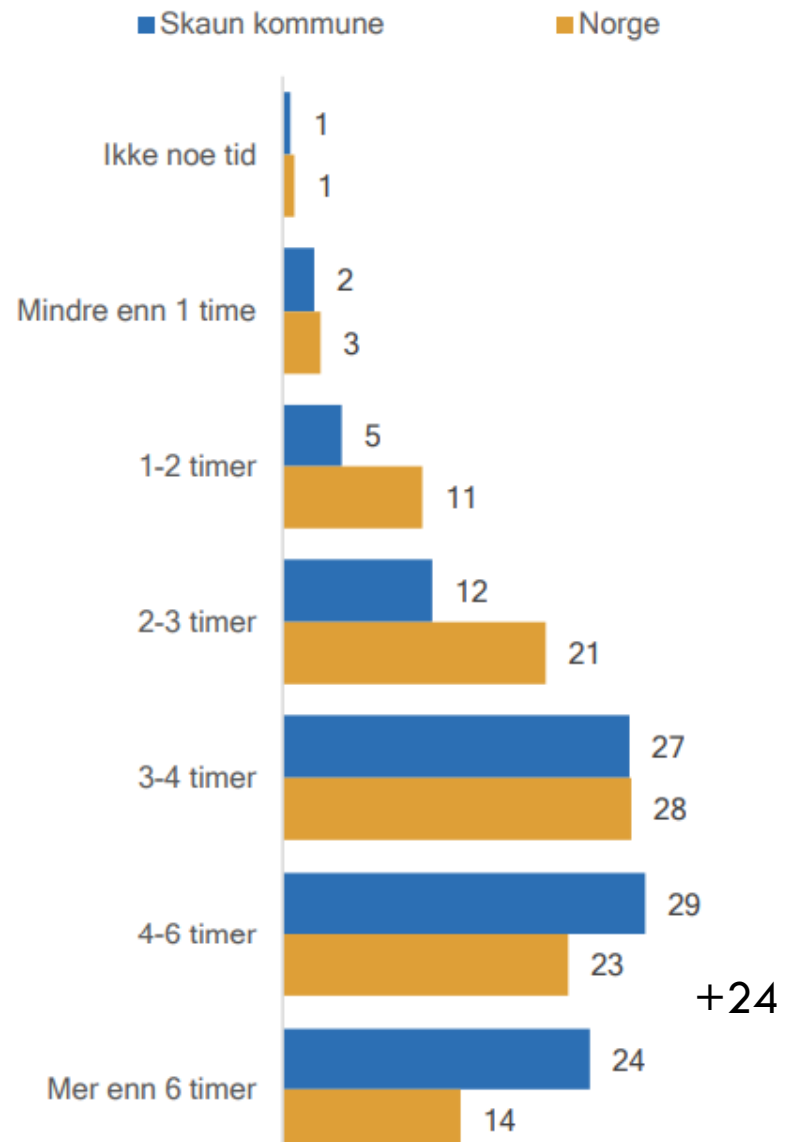


## Prosentandel som vurderer tilbudet til ungdom som svært bra eller nokså bra, når det gjelder ...

- Idrettsanlegg: 69 % Landssnitt 71 %
- Lokaler å treffe andre unge på fritida: 36 % Landssnitt 51 %
- Kulturtilbudet: 27 % Landssnitt 58 %
- Kollektivtilbudet: 36 % Landssnitt 61 %



Utenom skolen, hvor lang tid bruker du vanligvis foran en skjerm i løpet av en dag? Prosent i Skaun kommune og nasjonalt

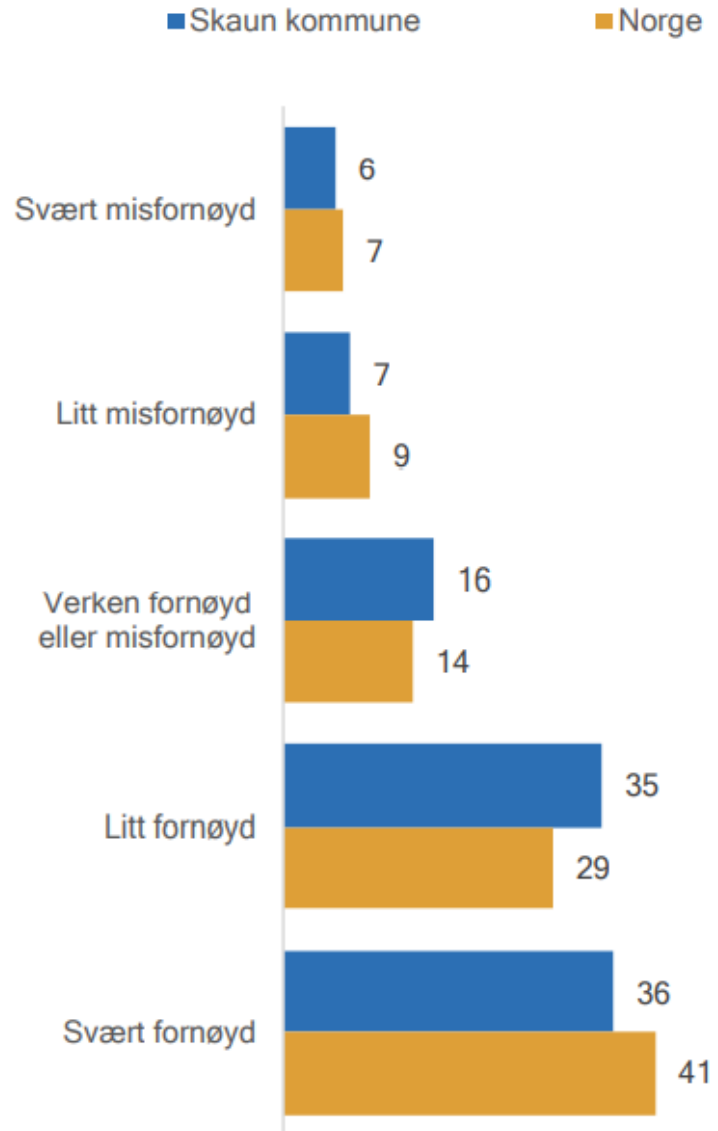


## SKJERMTID

53 % av ungdommene i Skaun bruker mer enn 4 timer foran en skjerm i løpet av en dag.

Det er 16 % mer enn landssnittet.

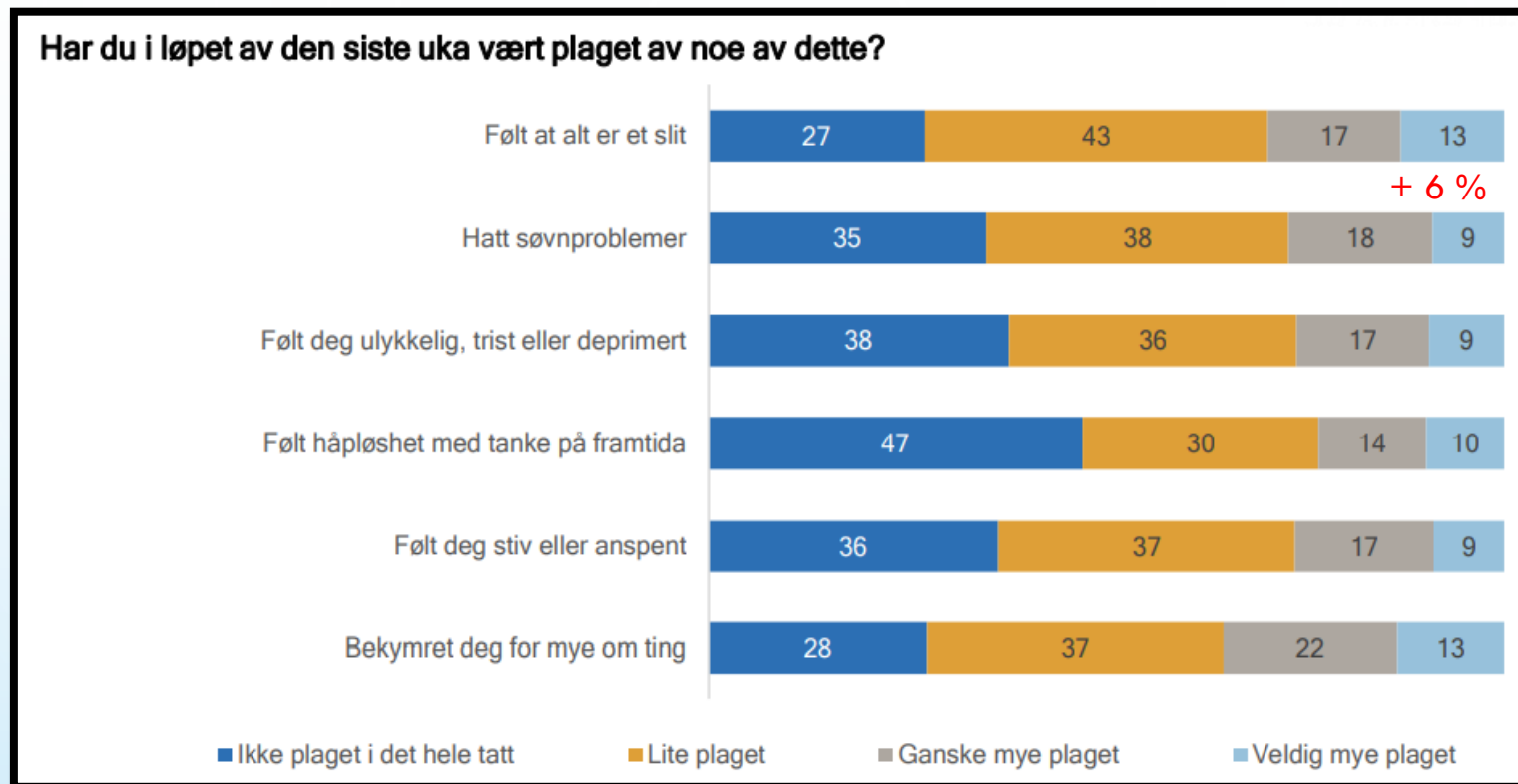
## Hvor fornøyd er du med helsa di? Prosent i Skaun kommune og nasjonalt



## HELSE

71 % av ungdommene er fornøyd med helsa si.

# PSYKISK HELSE



**Prosentandelen som i løpet av den siste uka har vært ganske/veldig mye plaget ...**

...følt at alt er et slit: 30 %

... hatt søvnproblemer: 27 %

... følt deg ulykkelig, trist eller deprimert: 26 %

... følt håpløshet med tanke på framtida: 24 %

... følt deg stiv eller anspent: 26 %

... bekymret deg for mye om ting: 35 %

Landssnitt: 39 %

Landssnitt: 32 %

Landssnitt: 31 %

Landssnitt: 29 %

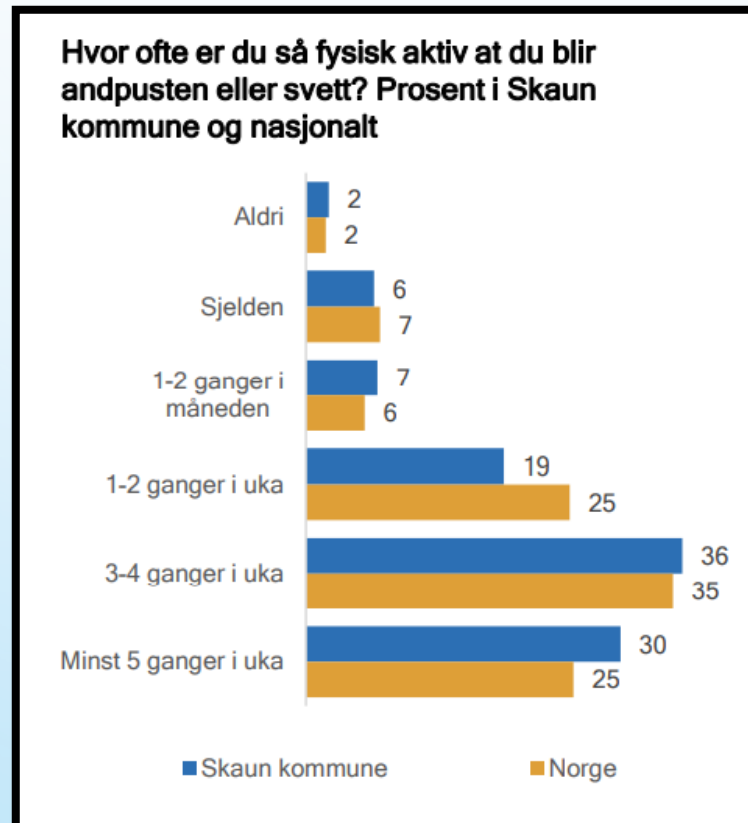
Landssnitt: 30 %

Landssnitt: 48 %

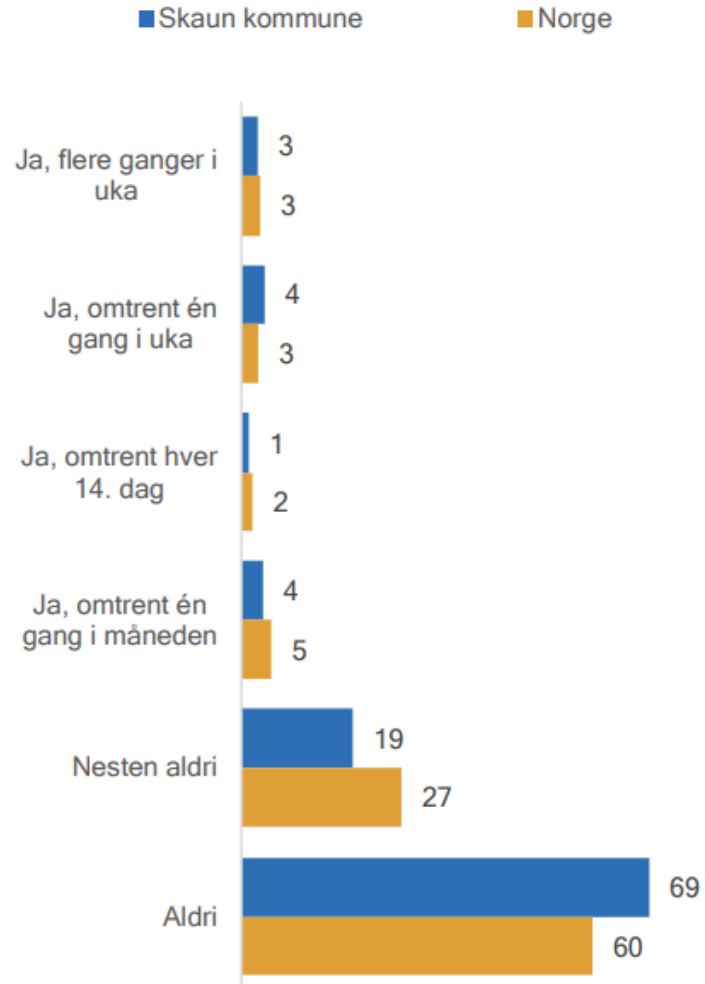
# FYSISK AKTIVITET

85 % av ungdommene trener minst 1 gang i uka.

Landssnittet er på 79 %.



Blir du selv utsatt for plaging, trusler eller utfrysing av andre unge på skolen eller i fritiden? Prosent i Skaun kommune og nasjonalt



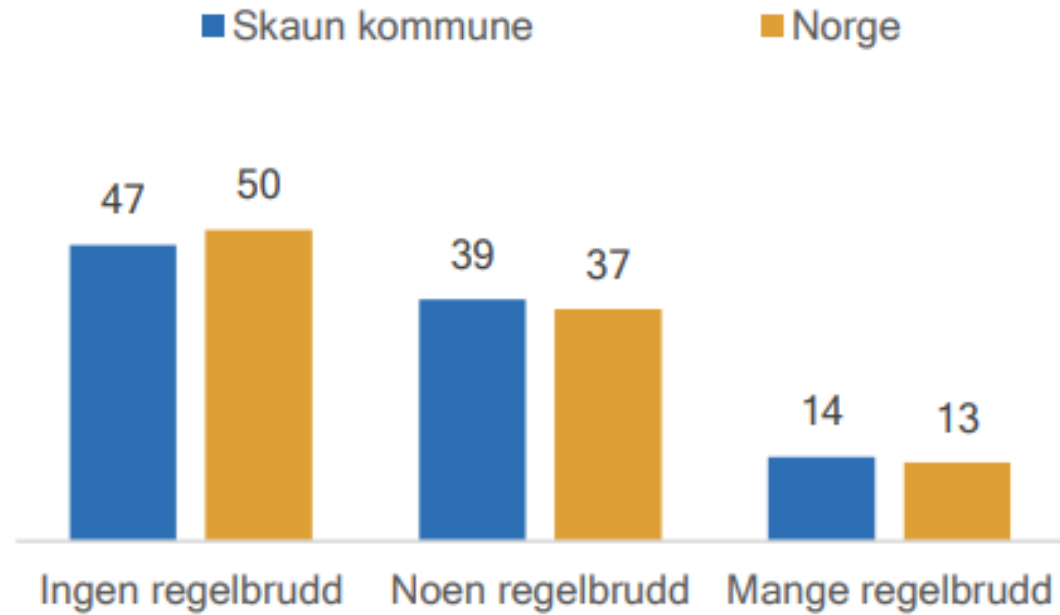
# MOBBING

88 % av ungdommene oppgir at de nesten aldri eller aldri blir utsatt for plaging, trusler eller utfrysning av andre unge på skolen eller i fritiden.

8 % av ungdommene oppgir at de minst hver 14.dag blir utsatt for plaging, trusler eller utfrysning av andre unge på skolen eller i fritiden.

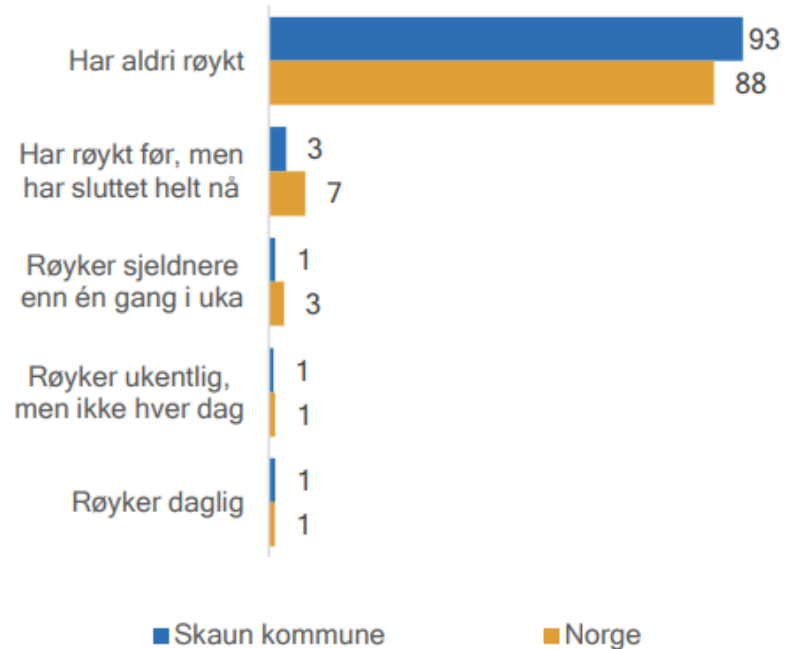
# REGELBRUDD

Prosentandel i Skaun kommune og nasjonalt som i ulik grad er involvert i regelbrudd

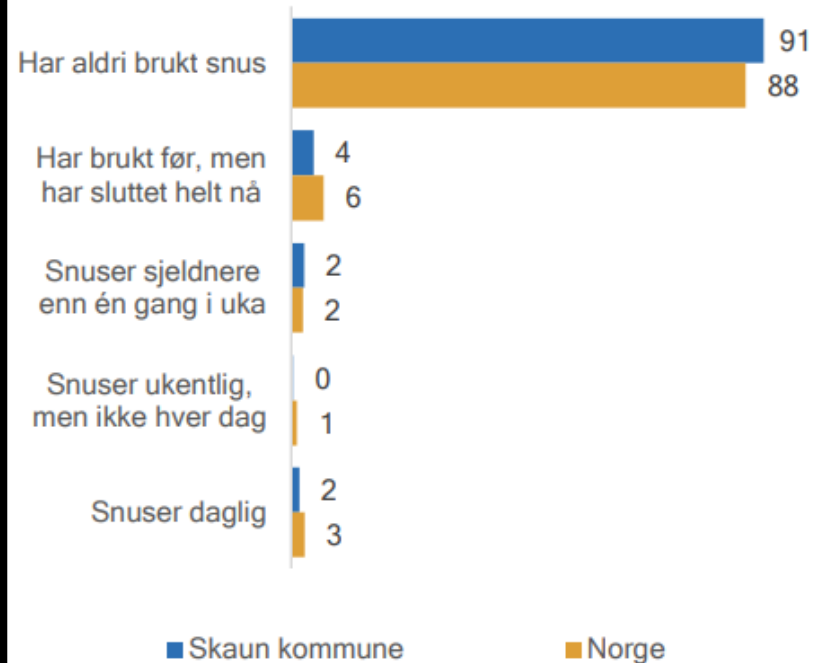


# RUSMIDLER

Røyker du? Prosent i Skaun kommune og nasjonalt

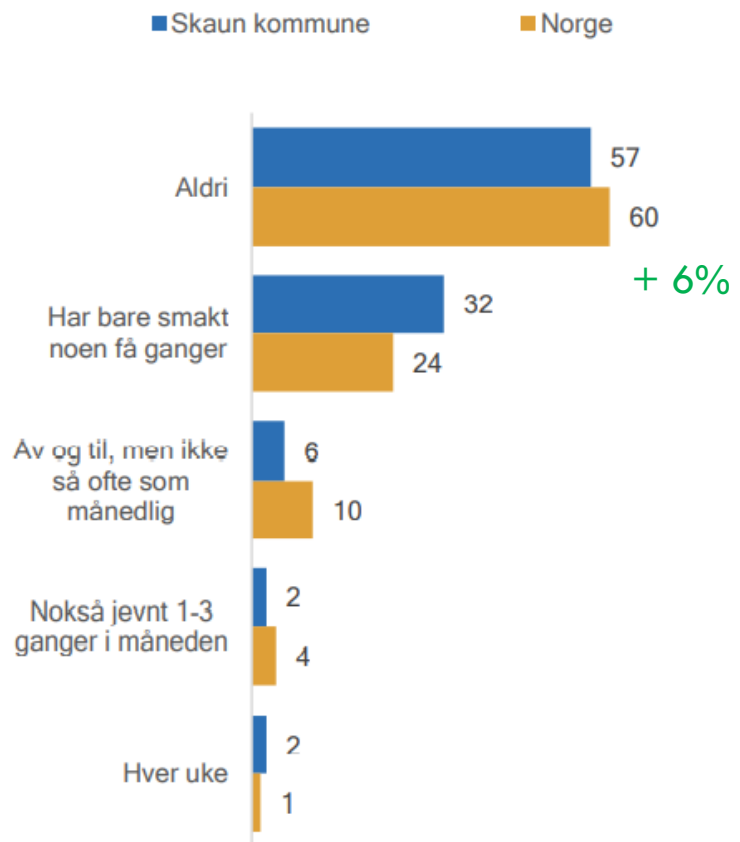


Snuser du? Prosent i Skaun kommune og nasjonalt



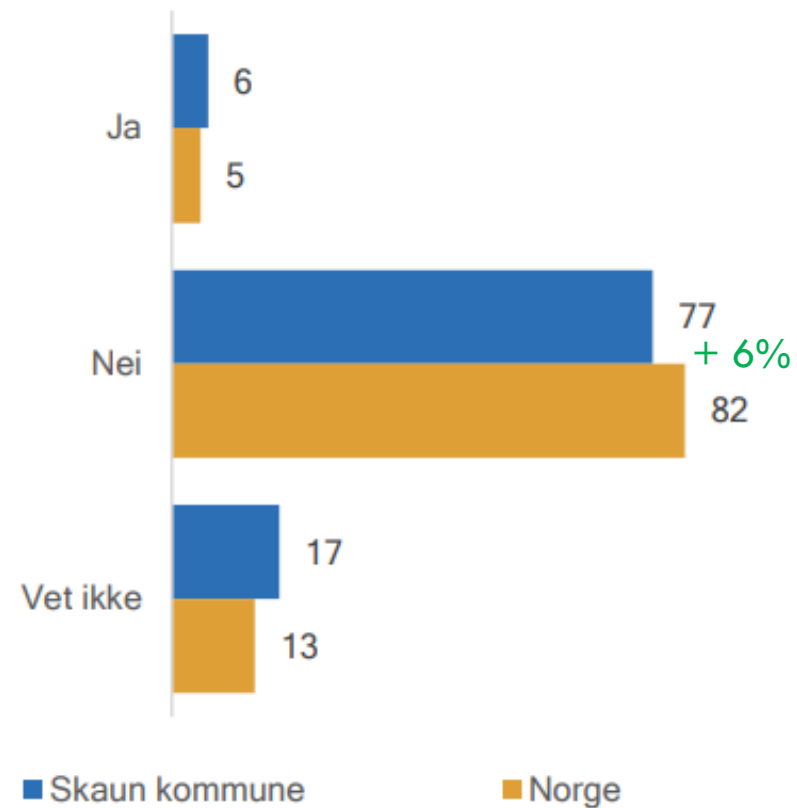


### Hender det at du drikker noen form for alkohol? Prosent i Skaun kommune og nasjonalt



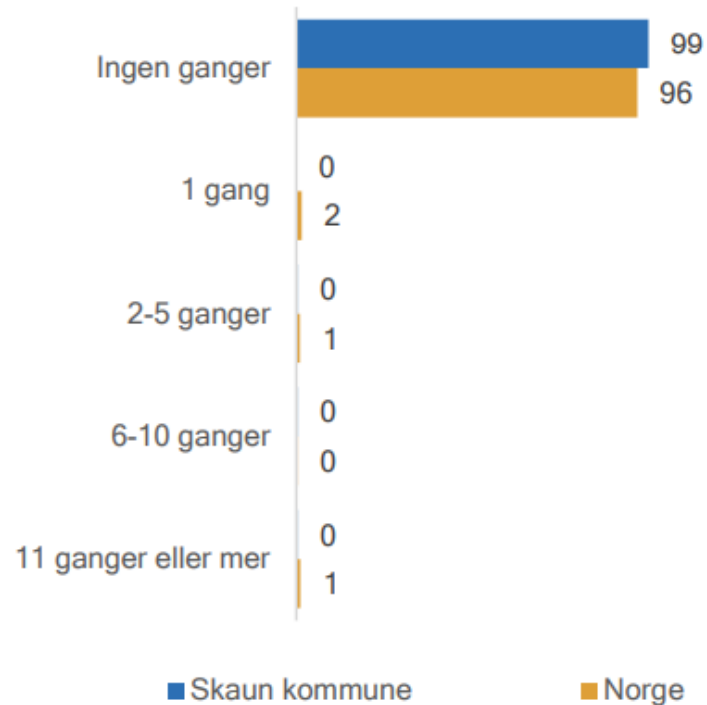
**89 % av ungdommene har aldri eller bare noen få ganger smakt alkohol.**

### Får du lov til å drikke alkohol av dine foreldre/foresatte? Skaun kommune og nasjonalt



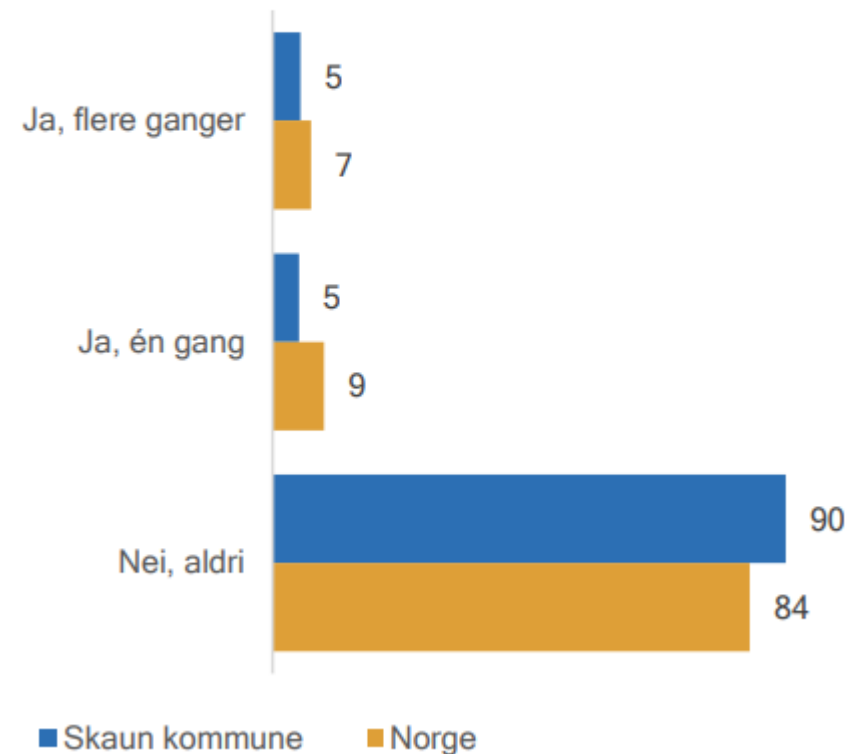
**77 % får ikke lov til å drikke alkohol av sine foreldre/foresatte.**

### Hvor mange ganger i løpet av det siste året har du brukt hasj eller marihuana? Skaun kommune og nasjonalt



**99 % av ungdommene oppgir at de aldri har brukt hasj eller marihuana det siste året.**

### Har du i løpet av det siste året blitt tilbudt hasj eller marihuana? Skaun kommune og nasjonalt

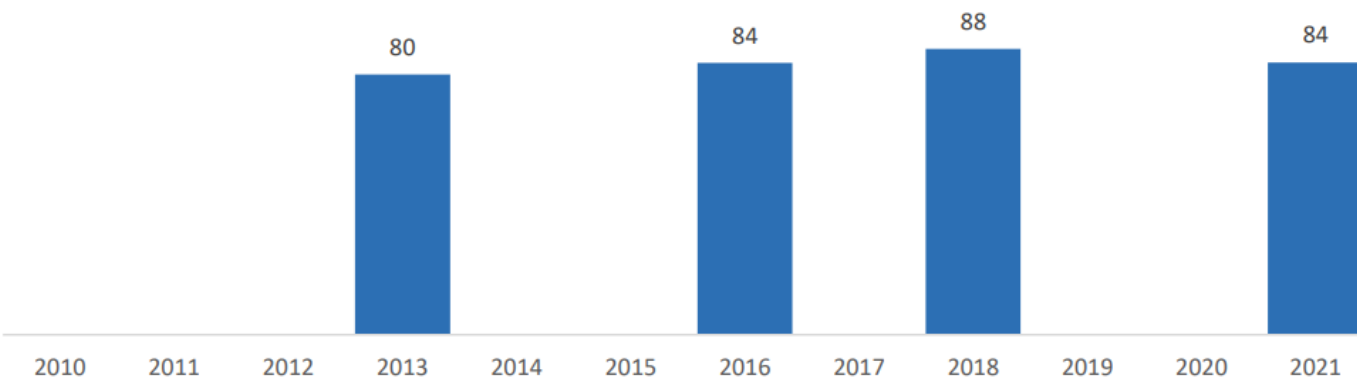


**Hver tiende ungdom har blitt tilbudt hasj/marihuana.**

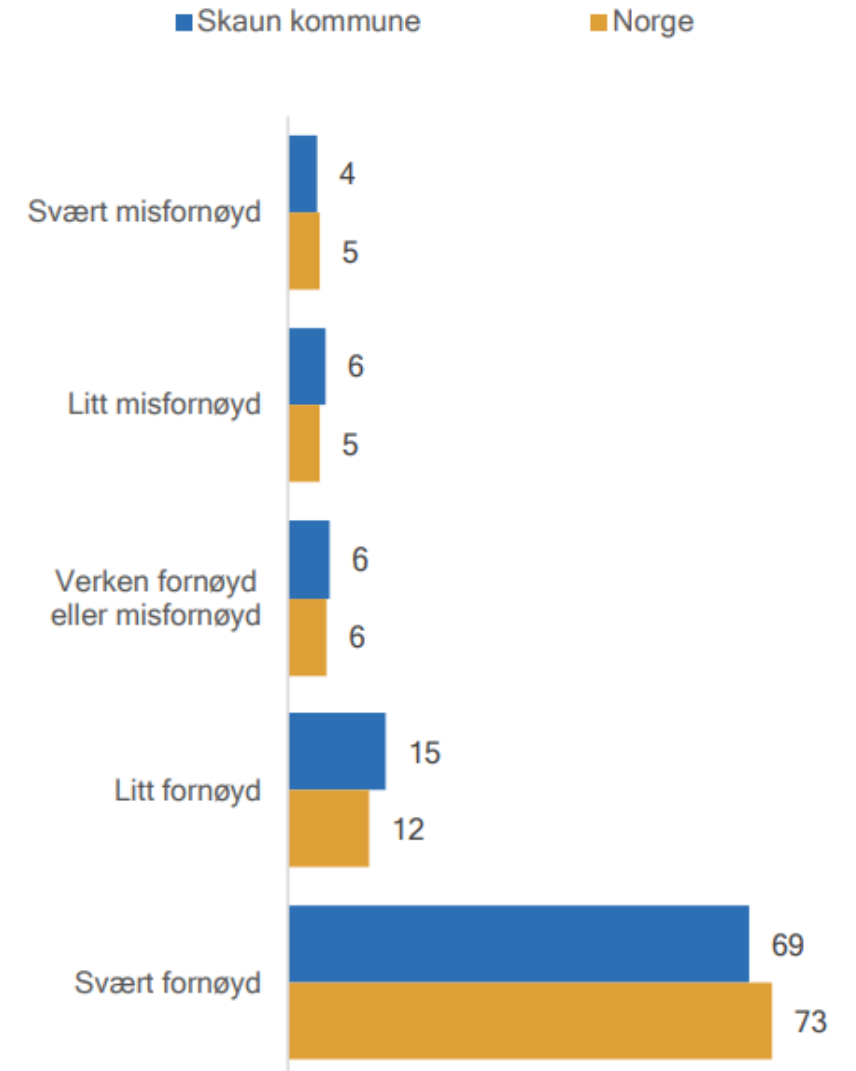
# FORELDRE

84 % av ungdommene er fornøyd med foreldrene sine.

Tidstrend i Skaun kommune.  
Prosentandel av elevene på ungdomstrinnet som er fornøyd med foreldrene sine

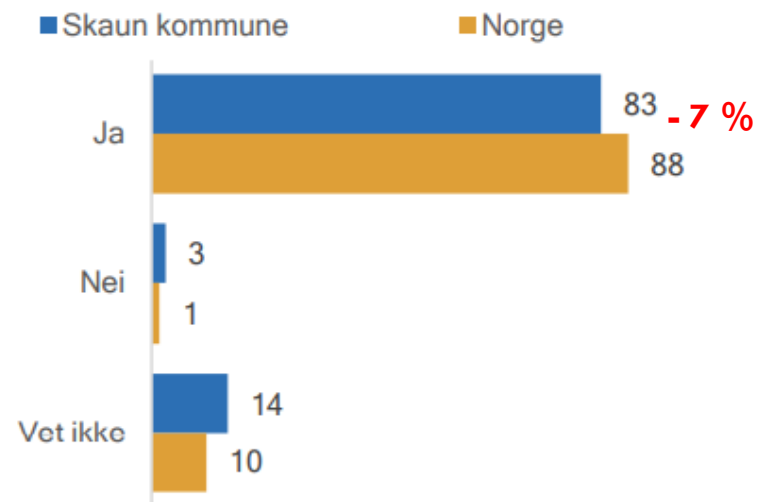


Hvor fornøyd eller misfornøyd er du med foreldrene dine? Prosent i Skaun kommune og nasjonalt



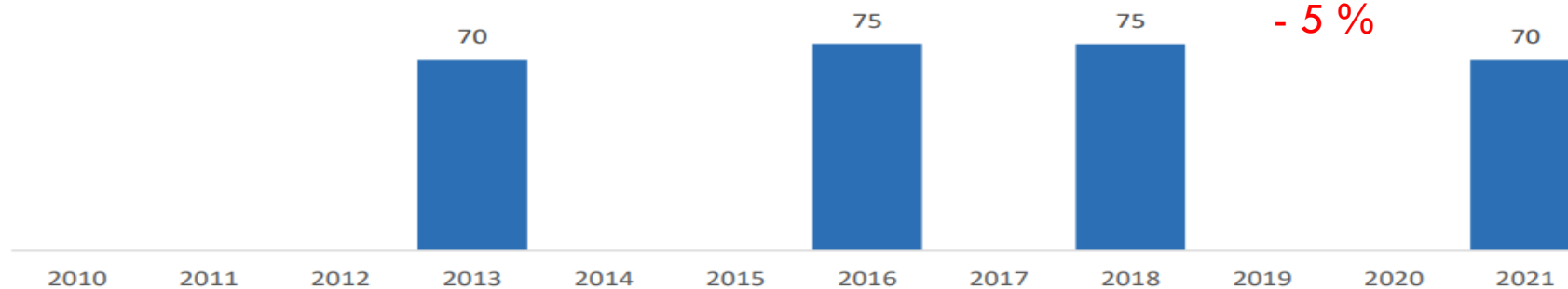
# FRAMTID

Tror du at du vil komme til å fullføre videregående skole? Prosent i Skaun kommune og nasjonalt

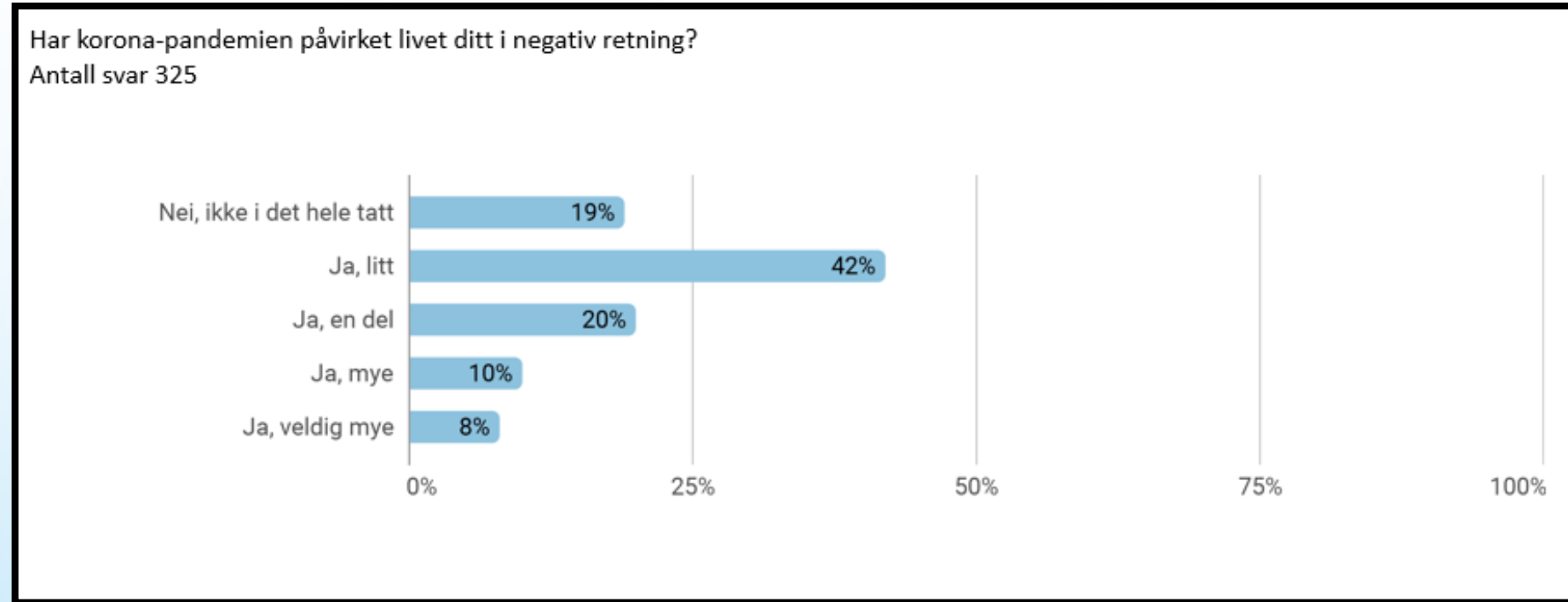


Tidstrend i Skaun kommune.

Prosentandel av elevene på ungdomstrinnet som tror de vil få et godt og lykkelig liv



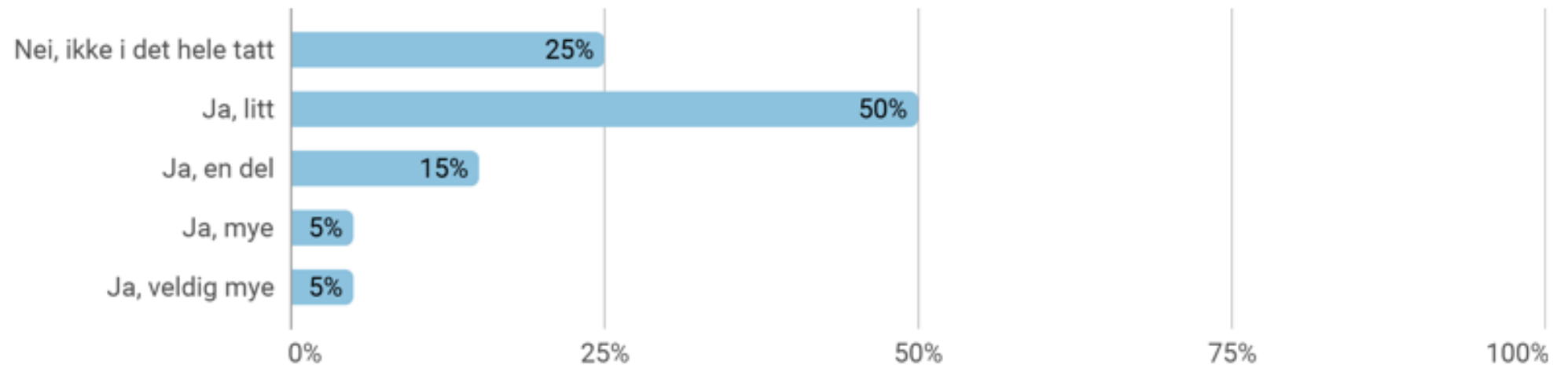
# KORONA-RELATERTE SPØRSMÅL



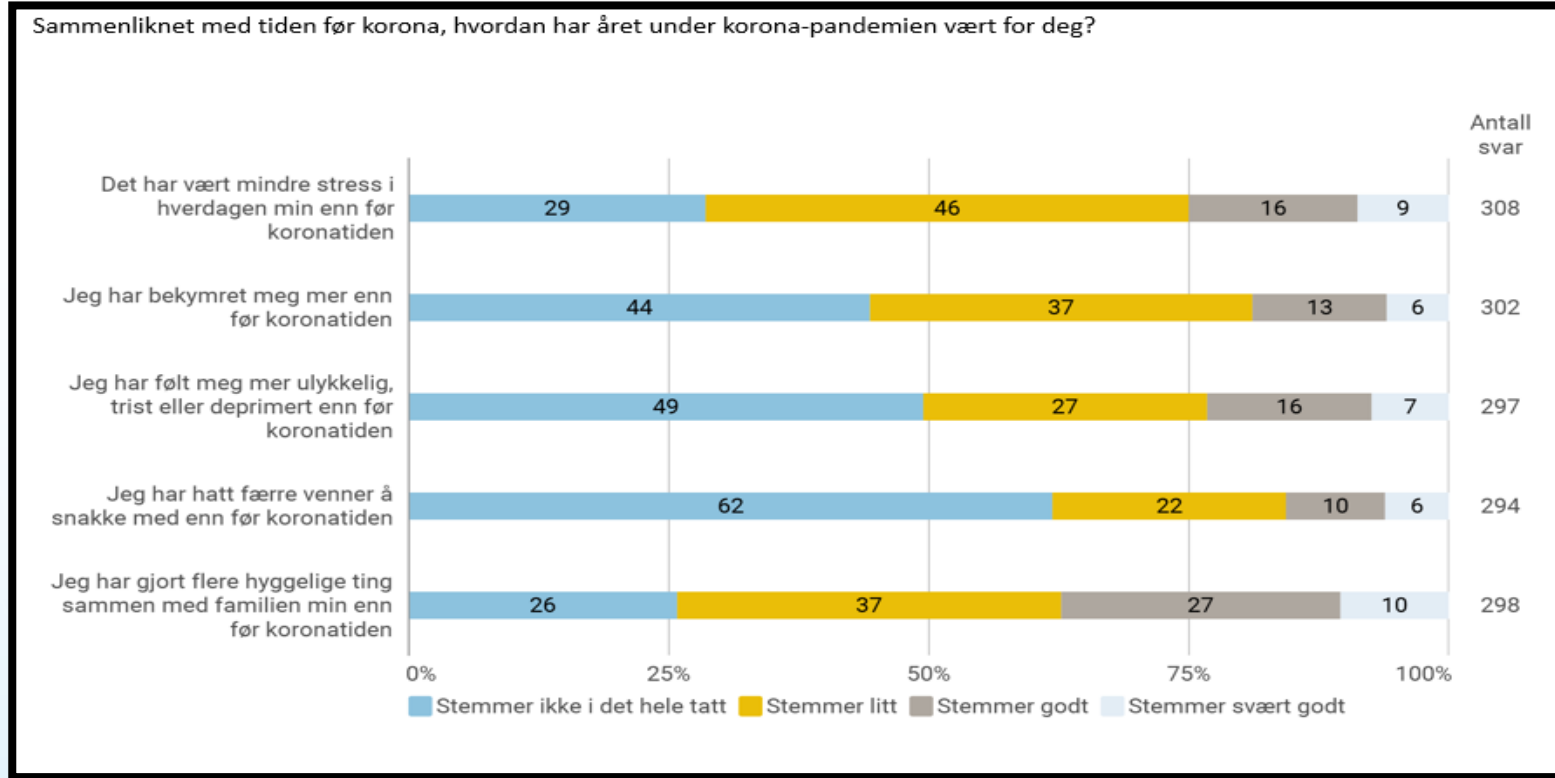
**81 % av ungdommen oppgir at korona-pandemien har påvirket livet i negativ retning.  
Landssnittet er på 86 %.**

Har korona-pandemien påvirket livet ditt i positiv retning?

Antall svar 324



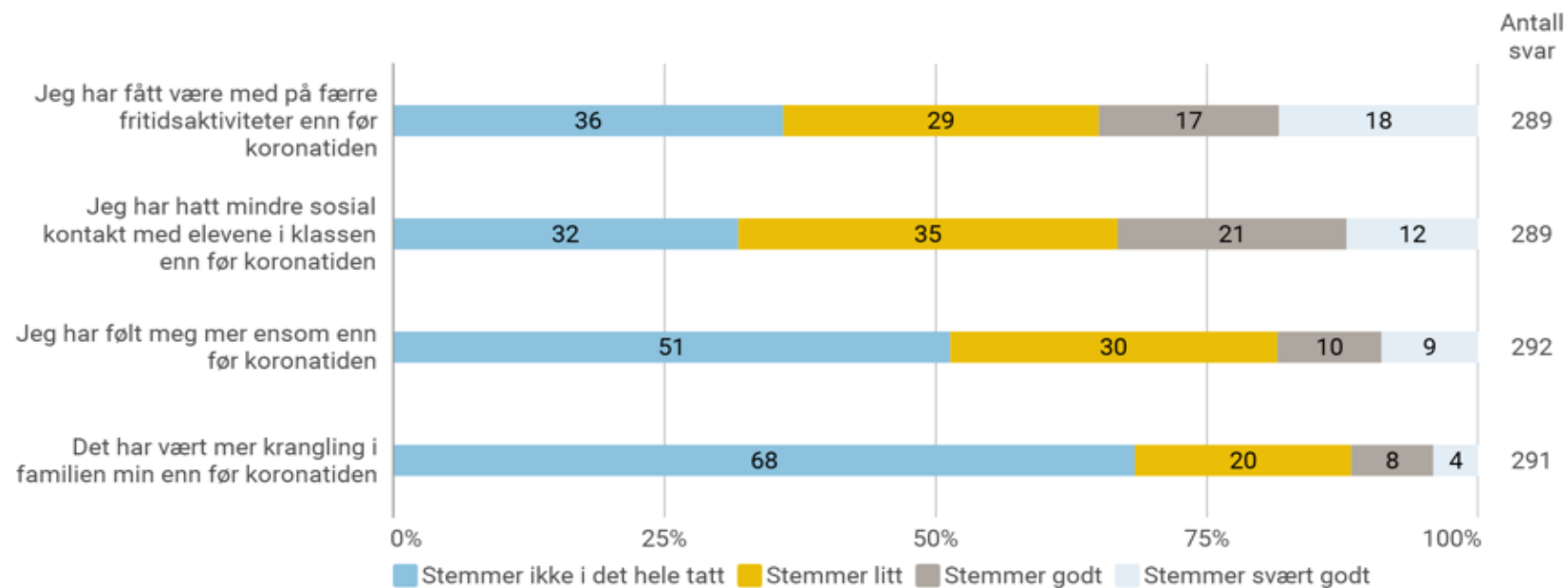
**75 % av ungdommen oppgir at korona-pandemien har påvirket livet i positiv retning.  
Landssnittet er på 68 %.**



**Prosentandel som har svært stemmer godt/svært godt på følgende påstander:**

Indikator	Norge	Skaun
Mindre stress i hverdagen	15 %	25 %
Bekymret seg mer	29 %	19 %
Følt seg mer ulykkelig, trist eller deprimert	29 %	23 %
Mer krancling i familien min	46 %	16 %
Flere hyggelige ting sammen med familien	33 %	37 %

Sammenliknet med tiden før korona, hvordan har året under korona-pandemien vært for deg?



### Stemmer godt/svært godt:

Indikator	Norge	Skaun
Færre fritidsaktiviteter	46 %	35 %
Mindre sosial kontakt	39 %	33 %
Mer ensom enn før koronatiden	29 %	19 %
Mer kringling i familien min	11 %	12 %



# STØRST ENDRING 2018 → 2021

Indikator	Norge 2021	Skaun 2018 → 2021
Bruk av skolehelsetjenesten siste året	39 %	39 % → <b>27 %</b>
Skjermbruk over 4t daglig, utenom skolen	37 %	29 % → <b>53 %</b>
Følelsen av å passe inn blant medelevene sine	81 %	89 % → <b>79 %</b>
Gruer seg til å gå på skolen	25 %	15 % → <b>27 %</b>
Lurt deg fra å betale på kino, idrettsstevner, buss, tog eller lignende	32 %	6 % → <b>30 %</b>

# LENGST FRA LANDSSNITTET

Indikator	Norge 2021	Skaun 2018 → 2021
Skjermbruk over 4t daglig, utenom skolen	37 %	29 % → <b>53 %</b>
Tilbudet av lokaler for å treffe andre unge på fritida	51 %	42 % → <b>36 %</b>
Kulturtilbudet	58 %	24 % → <b>27 %</b>
Kollektivtilbudet	61 %	52 % → <b>46 %</b>
Tror man kommer til å ta universitet-/høyskoleutdanning	61 %	50 % → <b>43 %</b>

# DET STORE BILDET

Indikator	Norge 2021	Skaun 2018 → 2021
Tilfreds med livet sitt	80 %	84 %
Fornøyd med skolen de går på	66 %	63 % → <b>71 %</b>
Fornøyd med lokalmiljøet der de bor	66 %	67% → <b>68 %</b>
Fornøyd med helsa si	66 %	72% → <b>71 %</b>
Fornøyd med foreldrene sine	84 %	88% → <b>84 %</b>